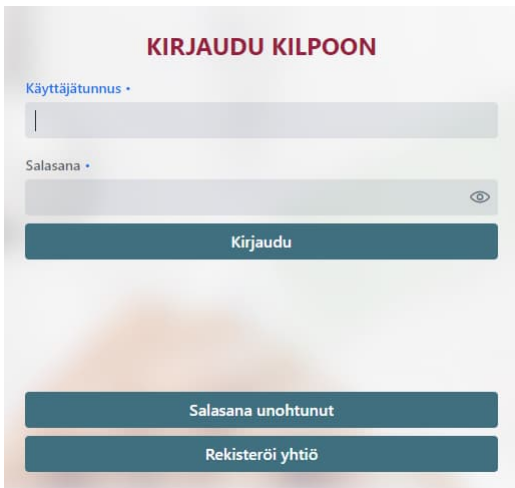


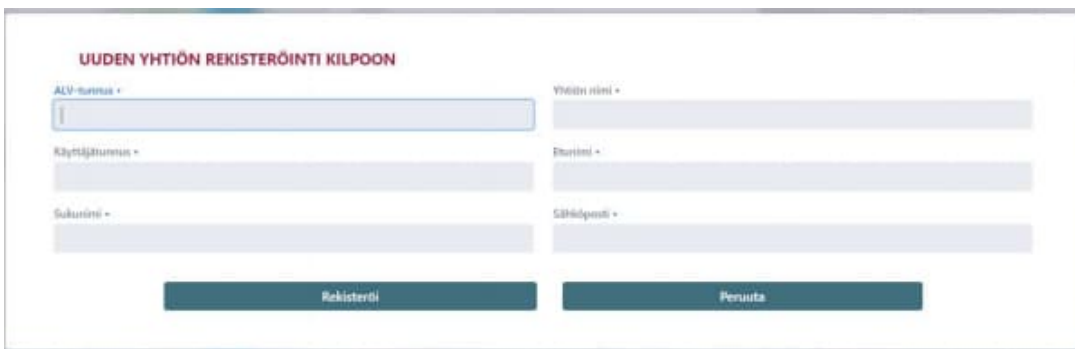
OHJE KILPO-KILPAILUTUSPORTAALIIN REKISTERÖITYMISESTÄ

Tarjousasiakirjat löytyvät Kilpo-kilpailutusportaalista internetosoitteessa <https://kilpo.fi/>.

Ellei yritystä ole vielä rekisteröity Kilpo-kilpailutusportaaliiin, yrityksen rekisteröinti aloitetaan valitsemalla etusivulla toiminto "Rekisteröi yhtiö".



Huom! Yrityksen rekisteröijä saa automaattisesti Pääkäyttäjän ja Tarjoajan roolit. Pääkäyttäjä ylläpitää yrityksen käyttäjiä ja rooleja "Käyttäjäylläpidossa".



ALV-tunnus – Yrityksen ALV-tunnus

Yhtiön nimi – Yrityksen nimi

Käyttäjätunnus – Yrityksen edustajan/rekisteröijän käyttäjätunnus

Huom! Käyttäjätunnus on yhtiökohtainen. Jos käyttäjä rekisteröi useamman yrityksen, pitää hänen määrittää oma käyttäjätunnus niistä jokaiselle.

Etunimi – Yrityksen edustajan/rekisteröijän etunimi

Sukunimi – Yrityksen edustajan/rekisteröijän sukunimi

Sähköposti – Yrityksen edustajan/rekisteröijän sähköpostiosoite



Ikkunan valinnat:

[Rekisteröi] – Käynnistää rekisteröinnin.

[Peruuta] – Peruuttaa rekisteröinnin.

Onnistuneesta rekisteröinnistä annetaan käyttäjälle "Yhtiö rekisteröity" -ilmoitus ruudun alalaidassa.

Käyttäjälle lähetetään sähköposti osoitteesta kilpo-noreply@kilpo.fi otsikolla "Uusi Kilpo-yhtiö rekisteröity" seuraavan sisältöisenä:

Tervetuloa Kilpoon!

Sinulle on luotu uusi käyttäjätunnus Kilpo-järjestelmään ja olet nyt yhtiösi pääkäyttäjä.


Kirjaudu sisään Kilpoon osoitteesta <https://kilpo.fi/>. Salasanasi on <salasana> (ilman ensimmäistä ja viimeistä hipsua) ja käyttäjätunnus on <käyttäjätunnus>.

Terveisin,

Kilpo

Sähköpostin saapumisessa saattaa mennä kymmeniä minuutteja. Kannattaa myös varmistaa, onko sähköposti ohjautunut roskaposti-kansioon.

Rekisteröitäessä jakelijayritystä/tukkuria eli yritystä, jolle tarjoavan yrityksen on mahdollista antaa tarjoukseensa Tarjoaja- ja Hyväksyjä-roolit, tulee yrityksen pyytää rekisteröitymisen jälkeen jakelija-statusta hankintayksiköltä (KILPO:a koskevana teknisenä kysymyksenä) tai suoraan portaalin ylläpidolta.

Kilpoon sisäänkirjautumisen jälkeen Kilpon käyttöohjeen voi ladata portaalin yläpalkissa olevasta -painikkeesta (Avaa käyttöohje).

